



**MØRE OG ROMSDAL FYLKESKOMMUNE  
NOVEMBER 2018**

## **Pensjon og valgmuligheter**

**Rachel Husebø Chambenoit  
Statens pensjonskasse**

### **Agenda**

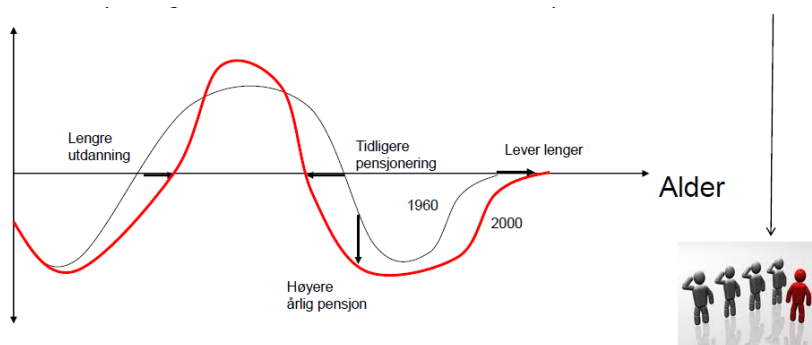
- Folketrygden
  - Alderspensjon
- Statens pensjonskasse
  - Alderspensjon
  - AFP
  - Uførepensjon
  - Etterlattepensjon
  - Boliglån



## Alderspensjon

SPK 

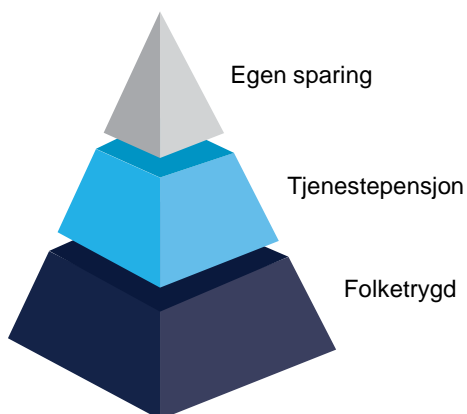
## Hvorfor pensjonsreform?



SPK  STATENS  
PENSJONSKASSE

## Alderspensjon består av tre deler


- Alderspensjon fra folketrygden
- Privat og offentlig tjenstepensjon fra dine arbeidsgivere
- Den kapitalen/pensjonen som du eventuelt har spart opp selv



SPK | STATENS  
PENSJONSKASSE

## Alderspensjon i folketrygden

- Obligatorisk trygdeordning for alle som er bosatt i Norge
- Administreres av Arbeids- og velferdsetaten (NAV)
- Finansieres løpende gjennom tilskudd fra statskassen



SPK | STATENS  
PENSJONSKASSE

## Grunnbeløpet "G"

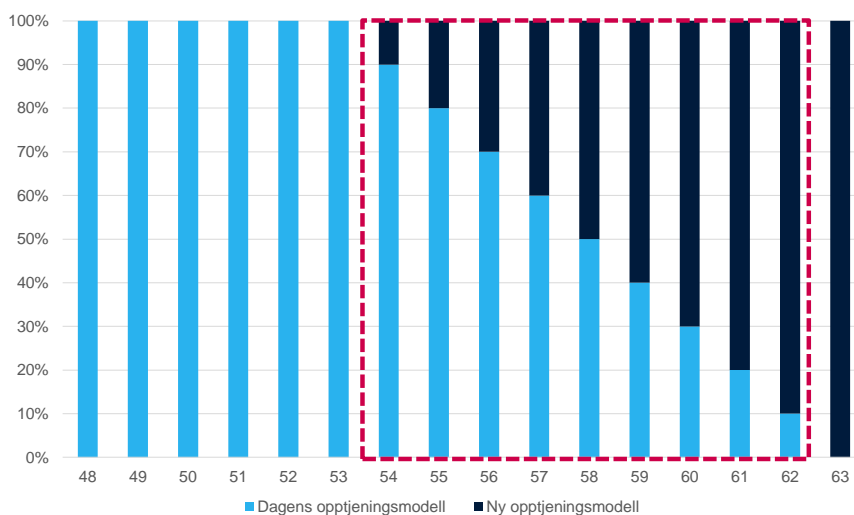
# G

- Fastsettes av Kongen i statsråd
- 96 883 kr fra mai 2018
- Reguleres mai hvert år
- Benyttes til å beregne ytelser fra folketrygden
- Øker i takt med lønnsveksten

7

SPK | STATENS  
PENSJONSKASSE

## Innføring av ny opptjeningsmodell



SPK | STATENS  
PENSJONSKASSE

## Hovedpunkter i reformen av 2011

- Valgfritt uttakstidspunkt fra fylte 62 år senest fra fylte 75 år
  - Vilkår for å ta ut pensjonen før fylte 67 år er at nivået ved uttak minst tilsvarer minste pensjonsnivå ved fylte 67 år
- Du kan jobbe så mye du vil ved siden av uten avkortning i pensjonen
  - Opptjening fortsetter ved fortsatt inntekt
- Uttaksgrad
  - Pensjonen kan tas ut med 20, 40, 50, 60, 80 eller 100%
  - Uttaksgraden kan endres 1 gang per år
  - Man kan når som helst stoppe pensjonen eller velge 100% uttaksgrad
- Med innføring av nytt fleksibelt uttak er det samtidig innført nøytralitet og levealdersjustering
  - Ivaretas med forholdstall eller delingstall


SPK | STATENS  
PENSJONSKASSE

## Alderspensjon i folketrygden fra NAV - Gammel opptjeningsmodell

### Opptjening

Gjelder fullt ut: født til og med 1953

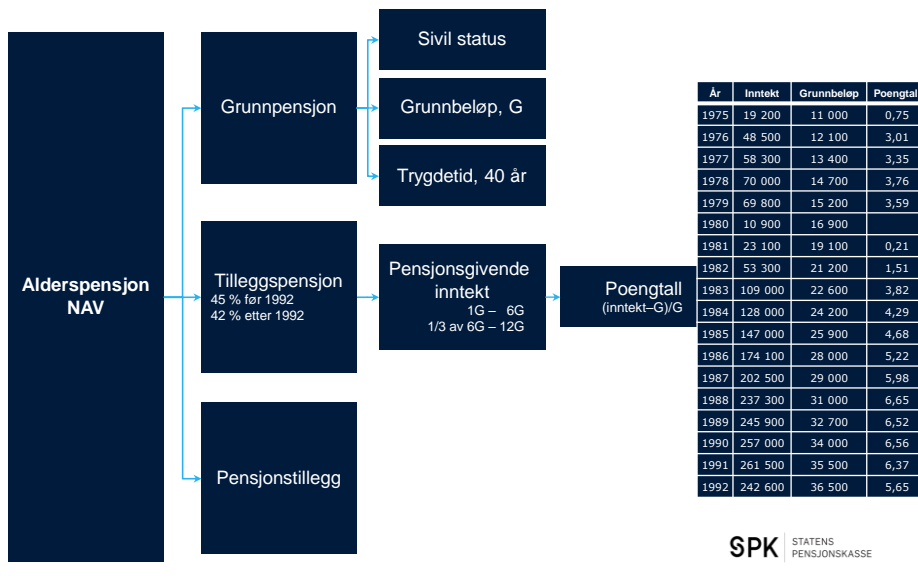
Gjelder delvis: født mellom 1954 - 1962



Folketrygd

SPK | STATENS  
PENSJONSKASSE

## Oppbygning av alderspensjon i NAV



## Eksempel: Mette Andersen

- Født i 1958
- Gift
- Lønn: 520 000
- 40 års opptjening i Folketrygden ved 62 år
- Gjennomsnittlig lønn gjennom hele karrieren (i dagens kroneverdi): kr 500 000

## Eksempel på beregning av grunnpensjon og tilleggspensjon etter gammel ordning

Grunnpensjon	$96\ 883 \times 90\ %$	87 195
Tilleggspensjon	$96\ 883 \times 45\ % \times 4,37 \times (12/40)$	57 156
	$96\ 883 \times 42\ % \times 4,37 \times (28/40)$	124 473
Sum tilleggspensjon		181 629
Basispensjon (sum før levealdersjustering)		268 824
I prosent av inntekt	$(268\ 824 / 520\ 000) \times 100$	51,70 %

13

SPK | STATENS  
PENSJONSKASSE

## Basispensjon skal deles på forholdstall (= levealdersjustering)

- Forholdstall uttrykker forventet antall leveår som pensjonsmottaker
- Brukes for å beregne årlig pensjon
  - Gjelder gammel opptjeningsmodell i NAV
- Fastsettes for hvert enkelt årskull ved fylte 61 år
  - Fastsatte forholdstall og prognoser finnes på [nav.no](http://nav.no)

Årlig pensjon  
fra NAV

=

Grunnpensjon  
+ Tilleggspensjon  
+ Pensjonstillegg

÷

Forholdstall

SPK | STATENS  
PENSJONSKASSE

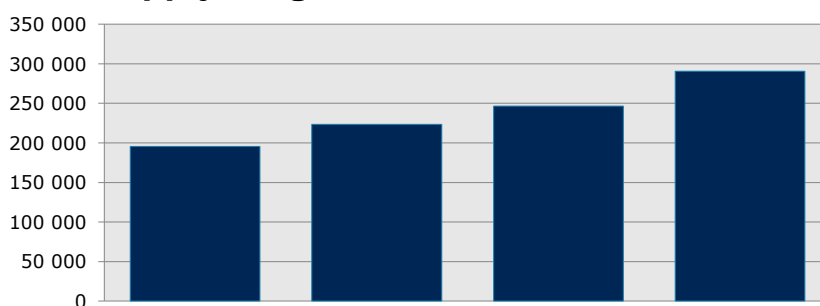
## Eksempel på forholdstall

År	Mnd.	1952	1953	1954	1955	1956	1957	1958	1959	1960	1961	1962
67	0	1,049	1,055	1,062	1,068	1,075	1,083	1,091	1,099	1,108	1,116	1,125
67	1	1,044	1,051	1,057	1,064	1,070	1,078	1,087	1,095	1,103	1,111	1,121
67	2	1,039	1,046	1,052	1,059	1,066	1,074	1,082	1,090	1,099	1,107	1,116
67	3	1,035	1,041	1,048	1,054	1,061	1,069	1,077	1,085	1,094	1,102	1,111
67	4	1,030	1,037	1,043	1,050	1,056	1,064	1,073	1,081	1,089	1,097	1,107
67	5	1,025	1,032	1,038	1,045	1,052	1,060	1,068	1,076	1,085	1,093	1,102
67	6	1,021	1,027	1,034	1,040	1,047	1,055	1,063	1,071	1,080	1,088	1,097
67	7	1,016	1,023	1,029	1,036	1,043	1,050	1,059	1,067	1,075	1,083	1,093
67	8	1,011	1,018	1,024	1,031	1,038	1,046	1,054	1,062	1,071	1,079	1,088
67	9	1,007	1,013	1,020	1,026	1,033	1,041	1,049	1,057	1,066	1,074	1,083
67	10	1,002	1,009	1,015	1,022	1,029	1,036	1,045	1,053	1,061	1,069	1,079
67	11	0,997	1,004	1,010	1,017	1,024	1,032	1,040	1,048	1,057	1,065	1,074
68	0	0,993	0,999	1,006	1,012	1,019	1,027	1,035	1,043	1,052	1,060	1,069

15 Kilde: Nav.no

SPK STATENS  
PENSJONSKASSE

## Fleksibelt uttak og levealdersjustering etter gammel opptjeningsmodell



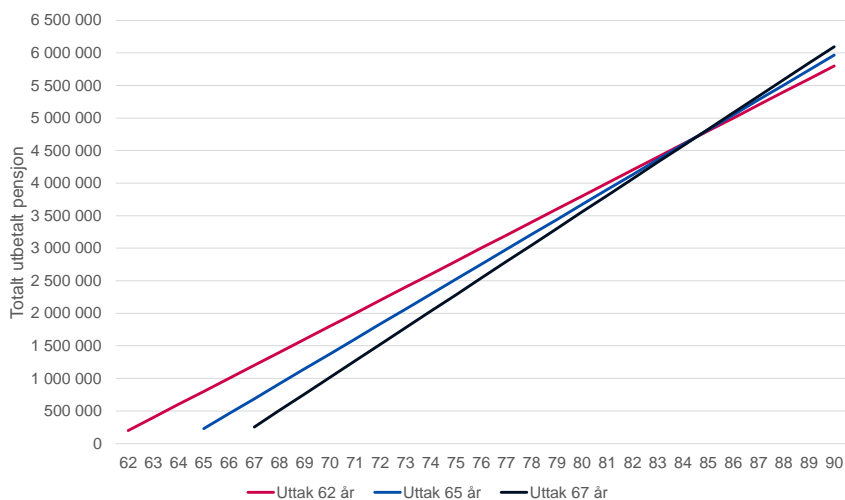
Uttaksalder	62	65	67	70
Basispensjon	268 824	268 824	268 824	268 824
Forholdstall	1,374	1,204	1,091	0,925
Årlig pensjon	195 651	223 276	246 402	290 621

16 Eksempel 1958-kullet, årlig inntekt 520 000 kr

SPK STATENS  
PENSJONSKASSE



## Illustrasjon av nøytralitetsprinsippet



17


SPK | STATENS  
PENSJONSKASSE

## Alderspensjon i folketrygden fra NAV - Ny opptjeningsmodell

### Opptjening

Gjelder delvis: født mellom 1954 - 1962

Gjelder fullt ut: født fra og med 1963



Folketrygd

SPK | STATENS  
PENSJONSKASSE

## Hovedprinsipper

Årlig opptjening:  
18,1 % av all inntekt opp til 7,1 G (kr 687 869)

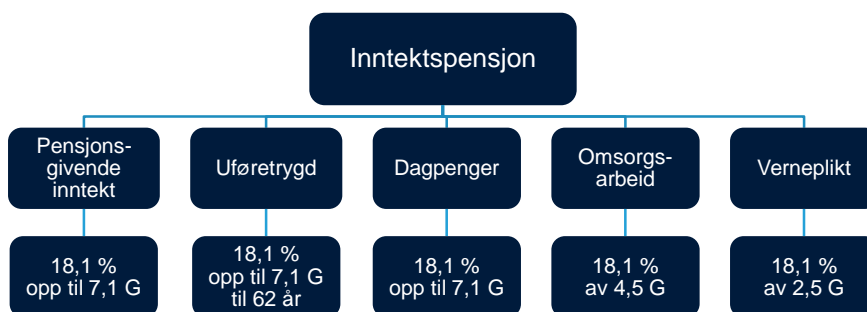
Pensjonsbeholdning:  
Årlig opptjening + regulering av forrige års opptjening  
bygger opp pensjonsbeholdningen

Utbetaling:  
Pensjonsbeholdning deles på antatt gjenstående  
leveår (benytter delingstall)

19

SPK | STATENS  
PENSJONSKASSE

## Opptjening av inntektpensjon i NAV



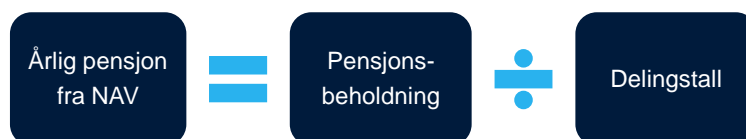
Frem til 1997-årsullet: opptjening fra fylte 17 år

Fra og med 1997-årsullet: opptjening fra fylte 13 år

SPK | STATENS  
PENSJONSKASSE

## Delingstall

- Delingstall uttrykker forventet antall leveår som pensjonsmottaker
- Brukes for å beregne årlig utbetalt pensjon
  - Gjelder ny opptjeningsmodell i NAV
- Fastsettes for hvert enkelt årskull ved fylte 61 år
  - Prognoser på delingstallene finnes på nav.no



SPK | STATENS  
PENSJONSKASSE

## Eksempel på delingstall

År	Mnd.	1957	1958	1959	1960	1961	1962	1963
67	0	15,46	15,59	15,73	15,88	16,01	16,16	16,30
67	1	15,40	15,53	15,66	15,81	15,94	16,09	16,23
67	2	15,33	15,46	15,60	15,74	15,88	16,02	16,16
67	3	15,26	15,39	15,53	15,68	15,81	15,95	16,10
67	4	15,20	15,33	15,46	15,61	15,74	15,89	16,03
67	5	15,13	15,26	15,40	15,54	15,68	15,82	15,96
67	6	15,06	15,19	15,33	15,48	15,61	15,75	15,90
67	7	15,00	15,13	15,26	15,41	15,54	15,69	15,83
67	8	14,93	15,06	15,20	15,34	15,47	15,62	15,76
67	9	14,86	14,99	15,13	15,28	15,41	15,55	15,69
67	10	14,80	14,93	15,06	15,21	15,34	15,49	15,63
67	11	14,73	14,86	15,00	15,14	15,27	15,42	15,56
68	0	14,66	14,79	14,93	15,07	15,21	15,35	15,49

22 Kilde: Nav.no (juni 2018)

SPK | STATENS  
PENSJONSKASSE

## Eksempel ny alderspensjon – Mette Andersen

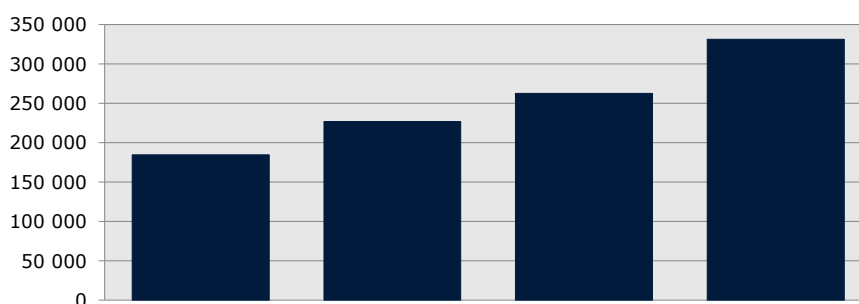
Pensjonsbeholdning 62 år	$500000 \times 18,1\% \times 40 \text{ år}$	3 620 000
Økning i perioden 62-67 år	$520000 \times 18,1\% \times 5 \text{ år}$	470 600
<b>Pensjonsbeholdning 67 år</b>		<b>4 090 600</b>

<b>Sum alderspensjon</b>	<b>4 090 600 / 15,59</b>	<b>262 386</b>
I prosent av inntekt	$(262\,386 / 520\,000) \times 100$	50,46 %

23

**SPK** | STATENS  
PENSJONSKASSE

## Fleksibelt uttak og levealdersjustering etter ny opptjeningsmodell



Uttaksalder	62 år	65 år	67 år	70 år
Beholdning	3 620 000	3 902 360	4 090 600	4 372 960
Delingstall	19,63	17,20	15,59	13,21
Årlig pensjon	184 412	226 881	262 386	331 034

Eksempel 1958-kullet, årlig inntekt 520 000 kr

24

**SPK** | STATENS  
PENSJONSKASSE

## Eksempel: Mette Andersen

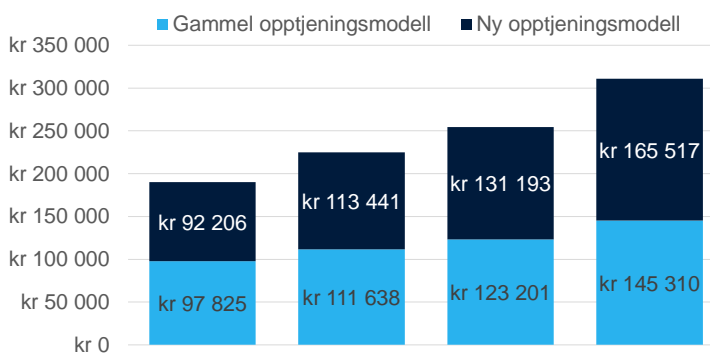
- **Født i 1958**
  - 50 % på gammel opptjeningsmodell, 50 % på ny
- Gift
- Gammel opptjeningsmodell
  - Sluttpoengtall: 4,37 (tilsvarende lønn på 520 000 kr)
    - 40 år opptjening ved fylte 62 år
- Ny opptjeningsmodell
  - Pensjonsbeholdning ved 62 år = kr 3 620 000
    - Tilsvarende gjennomsnittsinntekt på ca. 500 000 kr
    - Legger til grunn inntekt fremover på 520 000 kr

25

SPK | STATENS  
PENSJONSKASSE

## Fleksibelt uttak for Mette Andersen

- Vektet beregning på gammel og ny opptjeningsmodell



Uttaksalder	62	65	67	70
Ny opptjeningsmodell	kr 92 206	kr 113 441	kr 131 193	kr 165 517
Gammel opptjeningsmodell	kr 97 825	kr 111 638	kr 123 201	kr 145 310
Sum årlig pensjon	kr 190 031	kr 225 079	kr 254 394	kr 310 827

SPK | STATENS  
PENSJONSKASSE

## Regulering

Pensjon under opptjening	Alderspensjon under utbetaling
Øker med lønnsvekst	Øker med gjennomsnittet av lønns- og prisvekst  Dette gjøres ved å øke utbetalingen med lønnsvekst og deretter fratrekke 0,75 %
Opptjeningen i mai 2018 økte med 3,47 %	Utbetalt pensjon økte i 2018 med 2,69 %

27 26.11.2018

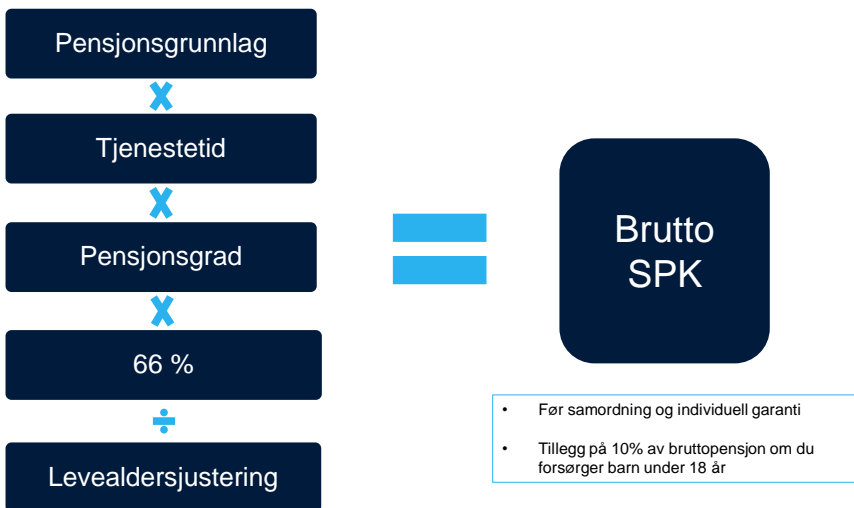
SPK | STATENS  
PENSJONSKASSE

### Tjenestepensjon fra Statens pensjonskasse

gjeldende for alle født t.o.m. 1962

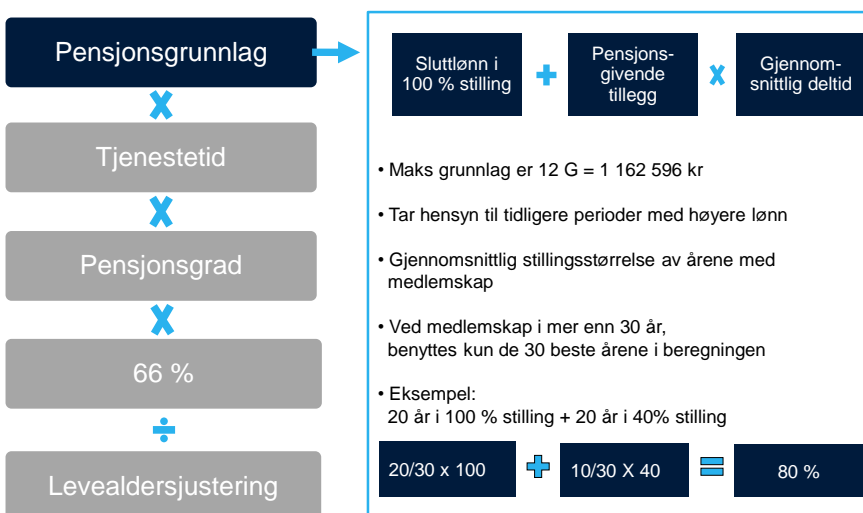
SPK | STATENS  
PENSJONSKASSE

## Brutto alderspensjon



SPK | STATENS PENSJONSKASSE

## Brutto alderspensjon

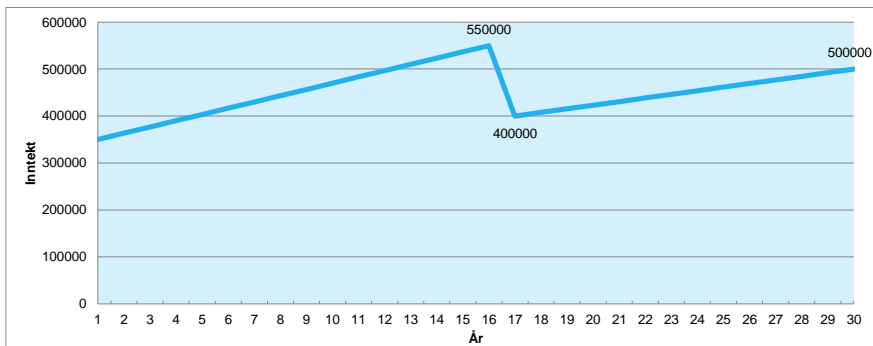


SPK | STATENS PENSJONSKASSE

## Tidligere høyere lønn

Sluttlønn i  
100 % stilling

• Tar hensyn til tidligere perioder med høyere lønn

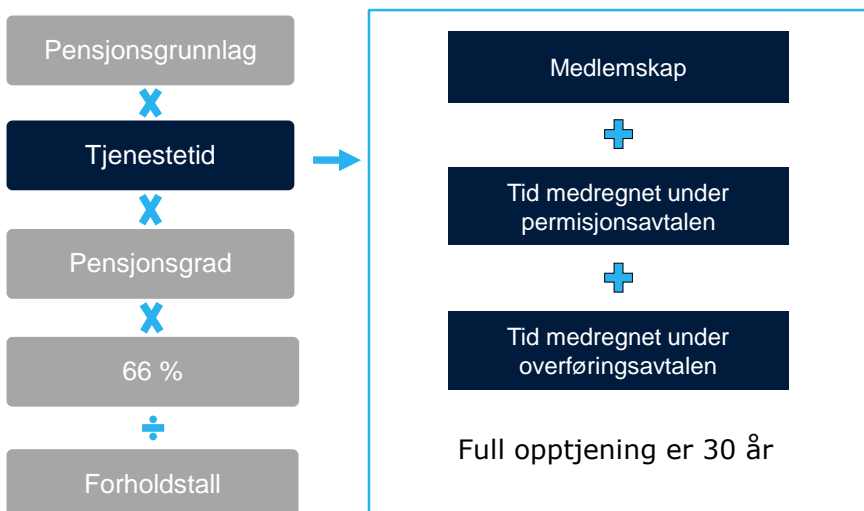


$$\text{Pensjonsgrunnlag} = (550\,000 * (16/30)) + (500\,000 * (14/30)) = 526\,667 \text{ kr}$$

I eksemplet tar vi ikke hensyn til regulering

SPK | STATENS  
PENSJONSKASSE

## Brutto alderspensjon

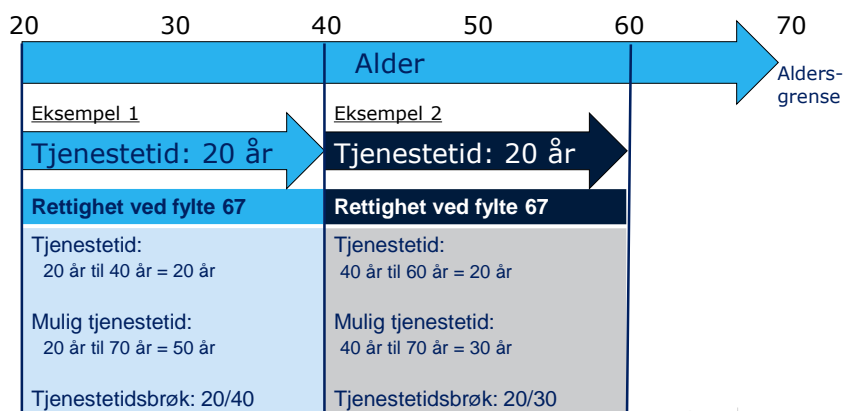


SPK | STATENS  
PENSJONSKASSE

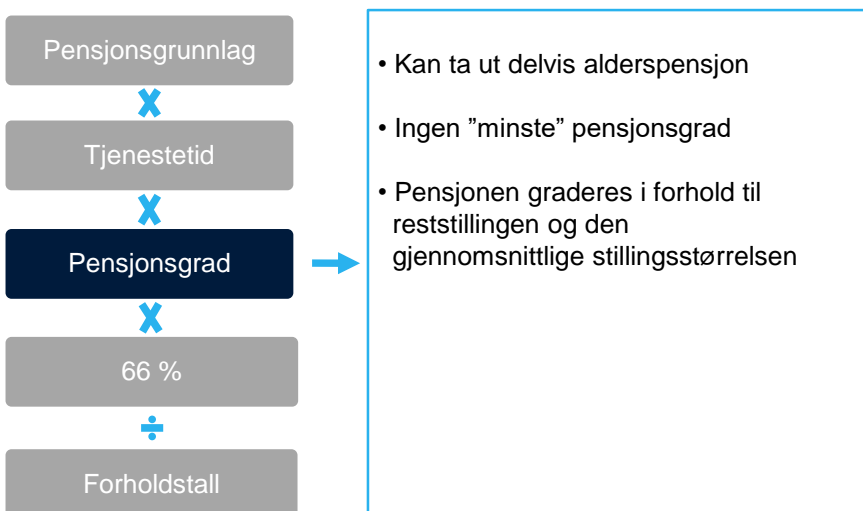


## Oppsatt alderspensjon - tjenestetidsbrøk


Tiden fra første gangs medlemskap i offentlig pensjonsordning, frem til aldersgrensen for stillingen, minimum 30 og maksimum 40.



## Brutto alderspensjon



## Brutto alderspensjon



- Garantert bruttonivå før levealdersjustering
- Bruttonivået levealdersjusteres ved at man deler på et forholdstall/justeringstall –justeringstall = delingstall/13,42
- Fastsettes for hvert enkelt årskull ved fylte 61 år
- Fastsatte forholdstall/delingstall og prognoser finnes på nav.no
- Forholdstallet begrenses nedad til 1,00 og justeringstallet begrenses tilsvarende

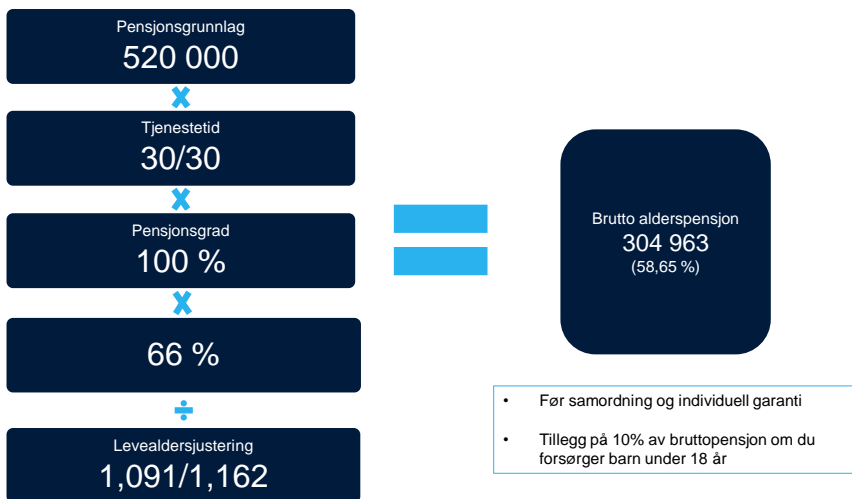
SPK | STATENS  
PENSJONSKASSE

## Eksempel Mette Andersen

- Mette Andersen går av med full alderspensjon ved 67 år
- Hun har alltid hatt 100 % stilling
- Mette har 30 års tjenestetid
- Sluttlønnen er 520 000 kr
- Født i 1958
- **Hva blir brutto SPK før samordning?**

SPK | STATENS  
PENSJONSKASSE

## Løsning eksempel Mette Andersen



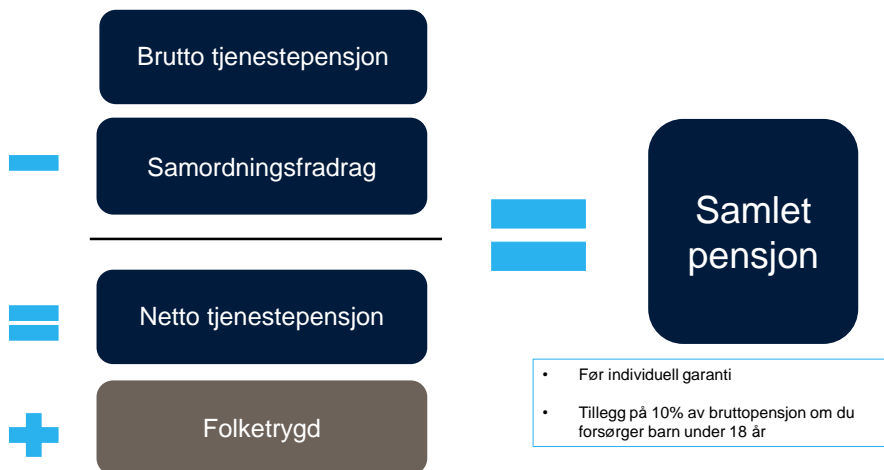
SPK | STATENS  
PENSJONSKASSE

### Samordning

Samtidig uttak av alderspensjon fra NAV og SPK ved fylte 67 år

SPK | STATENS  
PENSJONSKASSE

## Samordning av alderspensjon

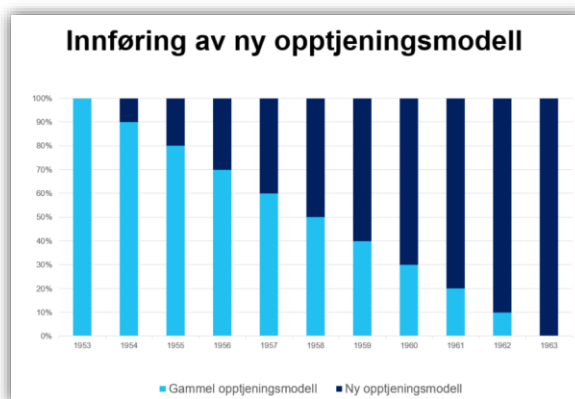


- Folketrygden utbetales alltid i sin helhet
- SPK beregner et samordningsfradrag for å finne sin andel av pensjonsutbetalingen

SPK | STATENS PENSJONSKASSE

## Samordningsfradrag beregnes med utgangspunkt i opptjening i folketrygden

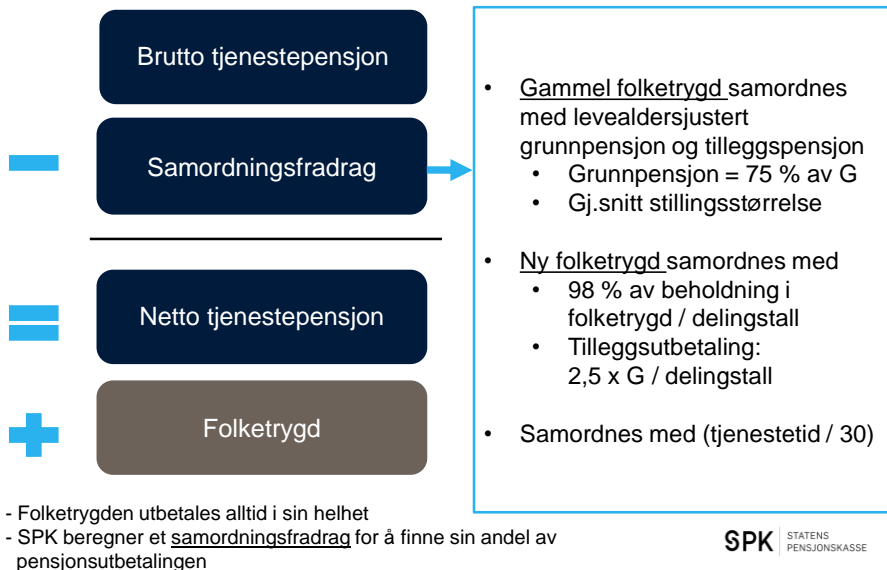
- Gamle og nye samordningsregler avhengig av fødselsår



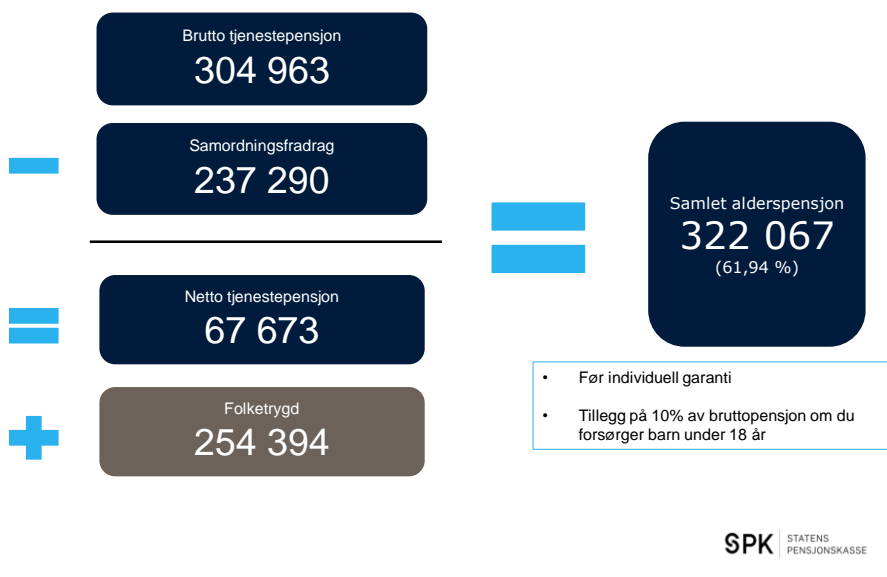
40

SPK | STATENS PENSJONSKASSE

## Samordning av alderspensjon



## Samlet pensjon ved 67 år før individuell garanti (Født i 1958)





**Individuell garanti**

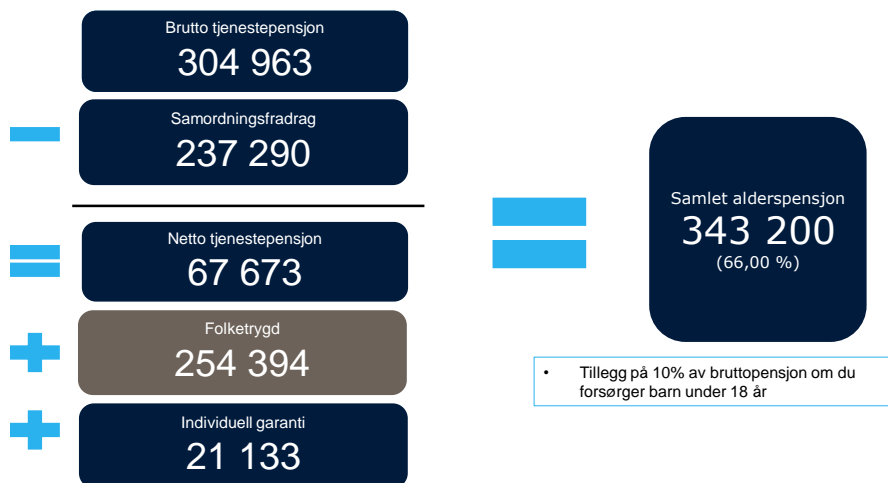
For årskullene 1954 - 1958

SPK

## Individuell garanti

- Årskullene til og med 1958 er garantert 66% av pensjonsgrunnlaget
  - Forutsetter 30 års opptjeningstid
    - Ved mindre enn 30 år gis en forholdsmessig garanti
  - Forutsetter samtidig uttak av alderspensjon i folketrygden og Statens pensjonskasse fra fylte 67 år
    - Ved uttak av alderspensjon i folketrygden før fylte 67 år, beregnes garantien som om uttaket var ved fylte 67 år

## Samlet pensjon



SPK | STATENS  
PENSJONSKASSE

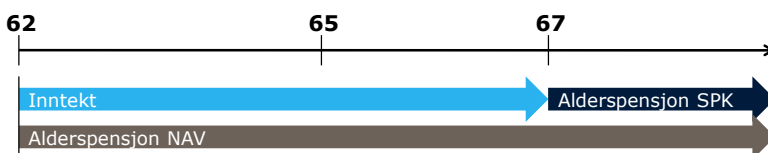
Men hva  
hvis...

...du ikke ønsker å ta ut alderspensjon samtidig i Statens pensjonskasse og folketrygden når du fyller 67 år

SPK | STATENS  
PENSJONSKASSE

## Litt mer om samordning

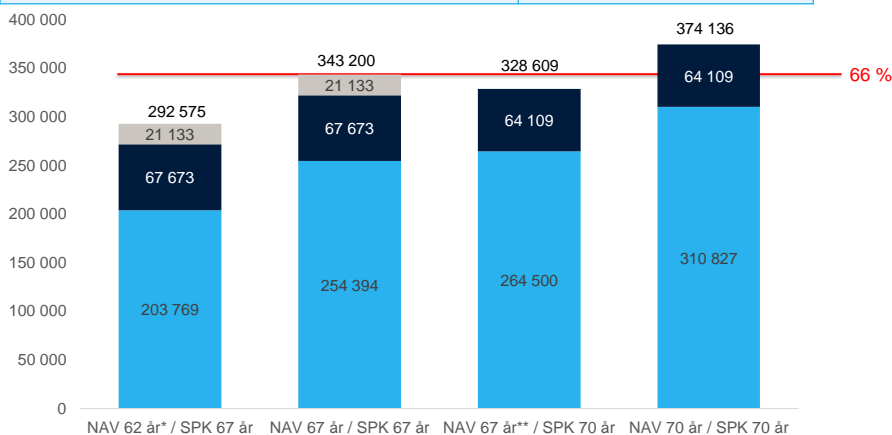
- Fra avtalen etter lønnsforhandlingene 2009:
  - ”Beregning av tjenstepensjon – herunder samordning med alderspensjon i folketrygden – skal skje slik at tjenstepensjonen ikke påvirkes av når den nye fleksible alderspensjonen fra folketrygden tas ut.



SPK | STATENS  
PENSJONSKASSE

## Effekten av valgmuligheter

Født	1958
Pensjonsgrunnlag	520 000
Garantert pensjonsnivå på 66% (f.1958)	343 200



\*) Pensjonen ved uttak 62 år var kr 190 031  
 \*\*) Pensjonen ved uttak 67 år var kr 254 394

SPK | STATENS  
PENSJONSKASSE





## Alderspension og inntekt

1. Inntekt fra "privat sektor" påvirker ikke pensjonen
2. Pensjonistlønn påvirker ikke pensjonen
  - Timesatsen er for tiden på kr 201 per time
  - Pensjonister tilknyttet kommunal tariff som underviser har en egen beregning av pensjonistlønn.  $\text{kr } 201 \times 1\,400$  / årsrammen i faget
3. Stilling som gir rett til medlemskap i en offentlig pensjonsordning gir reduksjon i alderspensjonen
  - Alderspensionister i Statens pensjonskasse er medlemmer også for arbeidsforhold under minstegrensen for rett til medlemskap i staten
  - Alderspensionister i KLP følger de ordinære reglene for medlemskap (20%)
  - Det kan være annet regelverk for rett til medlemskap for pensjonister i andre pensjonsordninger under overføringsavtalen
  - Pensjonen graderes i forholdet mellom pensjonsgrunnlaget og ny inntekt



## Avtalefestet pensjon (AFP)

SPK 

### **Avtalefestet pensjon = pensjon før ordinær aldersgrense**

- AFP er en tariffestet avtale og er i det offentlige et alternativ for de som ønsker å trappe ned eller avslutte sitt yrkesaktive liv mellom 62 og 67 år
- Man **kan** kombinere AFP og inntekt, **men** ikke fritt
- Man **kan ikke** kombinere AFP og alderspensjon fra folketrygden
- AFP gir ikke opptjening i SPK ordningen

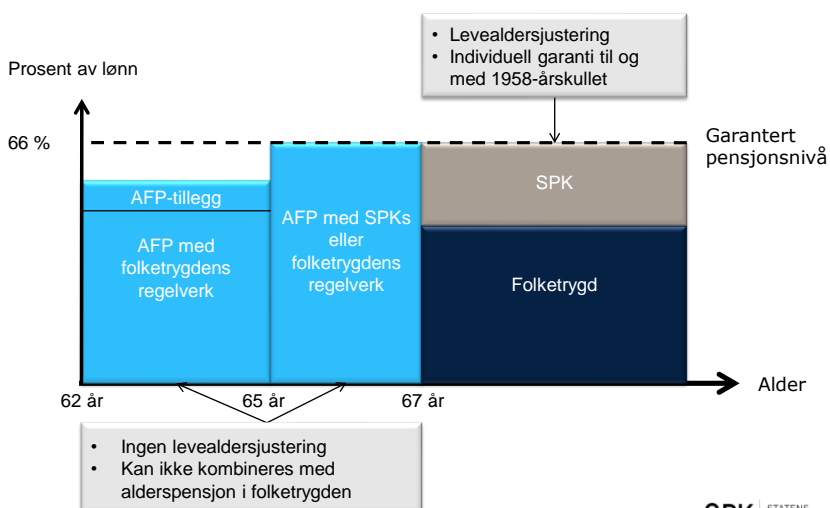
SPK 

## Vilkår AFP

- Det må foreligge tariffavtale om AFP
- I lønnet arbeid på pensjoneringstidspunktet
- 10 poengår i folketrygden, eller 10 års medlemskap i SPK eller annen offentlig pensjonsordning etter fylte 50 år
- Gjennomsnittlig inntekt på minst 2G de 10 beste årene fra 1967 til året før pensjonering (gjelder ikke etter 65 år)
- Inntekt på minst 1 G i årsinntekt året før uttak av pensjon
- Inntekt på minst 1 G omregnet til årsinntekt i uttaksåret

SPK | STATENS  
PENSJONSKASSE

## Tidslinje

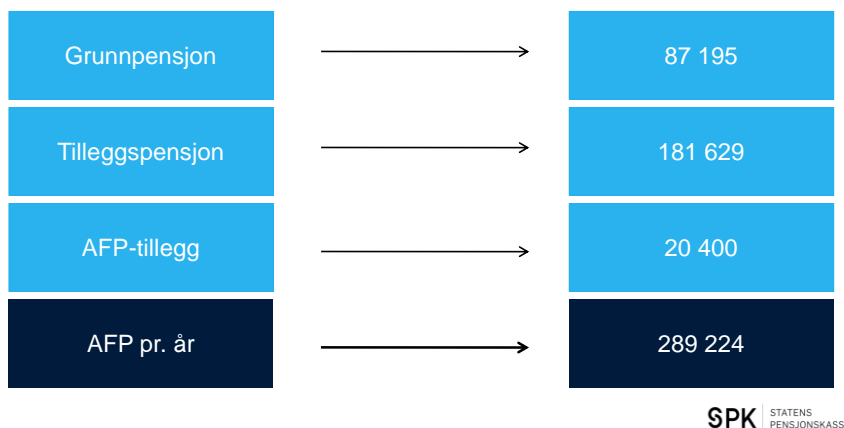


54

## AFP ved fylte 62 år – Mette Andersen

Folketrygdberegnet – beregnes etter gammel opptjeningsmodell for alle årskull

- Gift/samboende
- Sluttpoengtall 4,37
- Poengår 12 / 28
- Full opptjening 40 år i Folketrygden



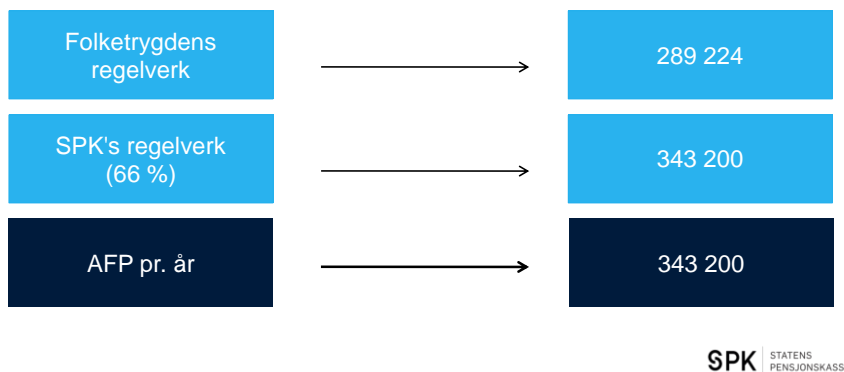
## AFP ved fylte 65 år – Mette Andersen

SPK

- Pensjonsgrunnlag: 520 000
- Gift/samboende
- Full opptjening 30 år

Folketrygden

- Sluttpoengtall 4,37
- Full opptjening 40 år



## Utrekning av tidligere inntekt

- Snittet av "de 3 beste av de 5 første av de 7 siste"
- Eksempel: Pensjonering i 2018
  - Snittet av de 3 beste poengårene multipliseres med G
  - $(5,52 + 5,46 + 5,41) / 3 = 5,46$
  - $5,46 \times 96\,883 \text{ kr} = 528\,981 \text{ kr}$
  - Rundes opp: 529 000 kr

Årstall	2012	2013	2014	2015	2016	2017	2018
Lønn	448 000	460 000	472 000	484 000	496 000	508 000	520 000
Beregnet poengtal	5,52	5,46	5,40	5,41	5,41	-	-

57

**SPK** | STATENS  
PENSJONSKASSE

## Vilkår delvis AFP

- Uttak av delvis AFP skjer etter arbeidsgivers samtykke
- Ved delvis AFP må en
  - fratre minimum 10 % av en 100 % stilling og
  - reststillingen må være minst 60 % av en 100 % stilling
- Gjelder også for deltidstilsatte
- Ved delvis uførepensjon kan AFP tas ut for resterende del av stillingen
- AFP-graden bestemmes av forholdet mellom tidligere inntekt og forventet inntekt

**SPK** | STATENS  
PENSJONSKASSE

## AFP og inntekt



SPK | STATENS  
PENSJONSKASSE



Uførepensjon

SPK | STATENS  
PENSJONSKASSE

## Uførepensjon fra SPK

- Påslagsmodell
  - Tar ikke hensyn til hvor stor pensjon du får i folketrygden
- Beregnes som en prosent av lønn på uføretidspunktet
- Avkortes hvis tjenestetid er mindre enn 30 år
  - Får medregnet opptjeningstid som om man stod i stilling til fylte 67 år
- Minste uføregrad er 20 prosent
- Karensvurdering
  - Om arbeidsevne reduseres innen 2 år etter oppstart i stilling eller økt stillingsprosent

SPK | STATENS  
PENSJONSKASSE

## Forløpet ved mulig uførhet

Delvis eller helt bortfall av arbeidsinntekt

Om man er minimum 20 % og mindre enn 50 % ufør

Sykepenger

Uførepensjon Statens pensjonskasse

Om man er 50 % ufør eller mer

Sykepenger

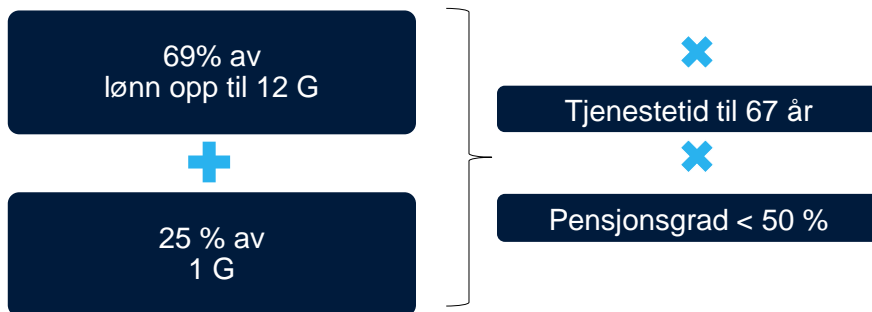
Arbeidsavklaringspenger NAV

Varig uføretrygd NAV

Uførepensjon Statens pensjonskasse

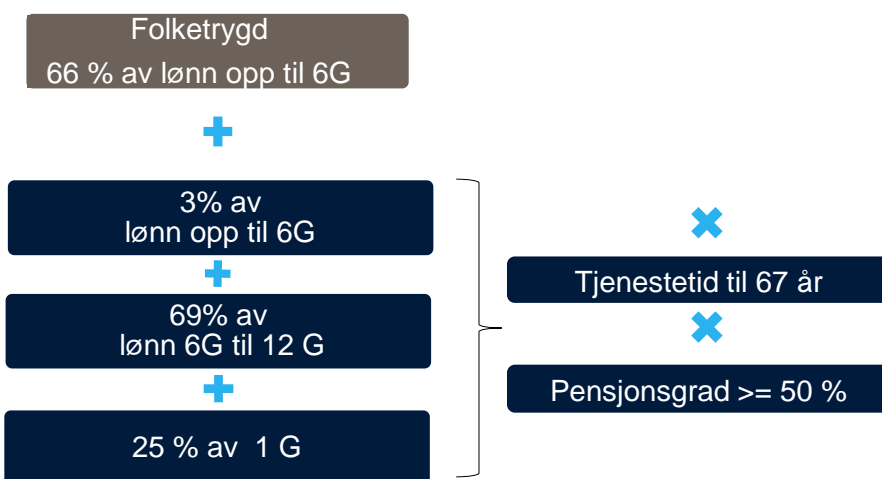
SPK | STATENS  
PENSJONSKASSE

## Mellom 20 - 50 % uføregrad



SPK | STATENS  
PENSJONSKASSE

## 50 % uføregrad eller mer



SPK | STATENS  
PENSJONSKASSE



## Uførepensjon og inntekt

- Pensjonen reduseres dersom pensjonisten har inntekt som overstiger en inntektsgrense
  - Inntektsgrensen tilsvarer den inntekt pensjonisten er forutsatt å kunne skaffe seg etter uførheten
  - Om det er innvilget varig uføretrygd i folketrygden, legges et fribeløp til inntektsgrensen. Fribelet er 0,4 G
- Avkorte uførepensjonen mot inntekt utover inntektsgrensen
  - Dvs avkorter ikke mot stillingens størrelse
- Etteroppgjør

SPK | STATENS  
PENSJONSKASSE



Etterlattepensjon

SPK | STATENS  
PENSJONSKASSE

## Vilkår

- Når et medlem av SPK dør:
  - Etterlatt ektefelle har rett til ektefellepensjon
  - Fraskilte kan også ha rett
  - Samboere har ikke rett
- Utbetales ikke dersom:
  - Medlemmet dør innen 1 år etter
    - tilsetting
    - ekteskap ble inngått

og dødsfallet skyldes sykdom som medlemmet led av ved tilsettingen eller vielsen og som en av ektefellene må antas å ha kjent til.

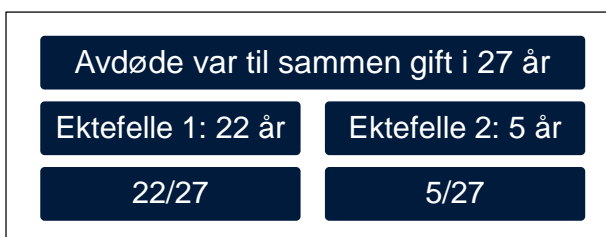
## Vilkår - Fraskilte

Følger gjeldende ekteskapslov.

- Vilkår for rett til ektefellepensjon for fraskilte:
  - Ekteskapet må ha vart i minst 10 år
  - Den fraskilte må ha vært minst 45 år ved skilsmissen
  - Avdøde må ha vært medlem i SPK før skilsmissen fant sted
  - Den fraskilte kan ikke ha giftet seg på nytt
  - Retten til ektefellepensjon kan være fraskrevet ved skilsmisse
    - Dersom retten er fraskrevet vil pensjonen likevel utbetales dersom det ikke finnes andre pensjonsberettigede

## Flere pensjonsberettigede

- Når to eller flere gjenlevende har rett til ektefellepensjon, pensjonen deles i forhold til antall påbegynte år hver av dem var gift med avdøde
- Dersom en av de berettigede har fraskrevet seg retten, har den andre rett til hele pensjonen



SPK | STATENS  
PENSJONSKASSE

## Ektefellepensjon

Du ble medlem		Ektefelle født		Type ektefellepensjon
Etter	01.07.2000	Når som helst		9% netto
Før men etter	01.07.2000	Etter	01.07.1950	9% netto
	01.10.1976	Før	01.07.1950	39,6% (behovsprøvd)
Før (mann)	01.10.1976	Før	01.01.1955	39,6% (ikke behovsprøvd)
		og gift før	01.02.2010	
Før (kvinne)	01.10.1976	Før	01.01.1955	39,6% (ikke behovsprøvd) for tjenestetiden etter 1994
		og gift før	01.02.2010	39,6% (behovsprøvd) for tjenestetiden før 1994

Hvis ingen av disse gir JA på alle datoer skal det utbetales 9% netto etterlattepensjon  
Pensjonen beregnes av avdødes pensjonsgrunnlag

SPK | STATENS  
PENSJONSKASSE

## Barnepensjon

- Utgjør 15 % av avdødes pensjonsgrunnlag
- Avkortes dersom avdøde ikke hadde full opptjening
- Utbetales til barnet er 20 år
- Ingen inntektsprøving eller samordning

SPK | STATENS  
PENSJONSKASSE



**Boliglån**

SPK | STATENS  
PENSJONSKASSE

## Boliglån i SPK

Hvem kan søke? Yrkesaktive medlemmer og pensjonister i Statens pensjonskasse

Hvor mye kan du låne? Inntil 2,0 millioner per SPK-medlem i husstanden

Hva kan du låne til? Kjøp av bolig, refinansiering, modernisering, skifteoppgjør

Sikkerhet: Pant i egen bolig innenfor 80% av verdien av boligen

Rente: Nominell rente p.t. er 2,08 %

73 26.11.2018

SPK | STATENS  
PENSJONSKASSE

SPK

STATENS  
PENSJONSKASSE

### HVORDAN KOMME I KONTAKT MED OSS?

☎ 02 775 eller ☎ 22 24 15 00

💬 Chat (man-fre: 08.00-15.00)

E-post: [postmottak@spk.no](mailto:postmottak@spk.no)

Og følg oss på Facebook, Twitter,  
LinkedIn og – Pensjonsbloggen!

[www.spk.no](http://www.spk.no)

